

第38回

心臓放射線研究会

◇日時：平成5年12月18日(土)

研究会 10:00~16:30

懇親会 17:30~

◇会場：大阪大学医学部 講義棟 2階「A視聴覚室」

〒565 吹田市山田丘2-2

TEL 06-879-5111 (医学部代表)

◇参加費：3,000円

※スライドプロジェクター2台、シネプロジェクター1台
VTRはVHS(S-VHS可)、大型モニターを用意
します。

発表は7分、討論は3分をお願い致します。

◇当番：大阪大学 放射線医学教室

小塚 隆弘

〒565 吹田市山田丘2-2

TEL 06-879-3434 (放射線科企画室)

FAX 06-879-3439

◇事務局：国立循環器病センター 放射線診療部

高宮 誠

TEL 06-833-5012

第38回 心臓放射線研究会プログラム

開会の挨拶 10:00~

大阪大 放射線科 教授 小塚 隆弘

一般演題セッション1 10:05~10:55

座長 林 宏光

1. 内膜非破綻型大動脈解離の非典型例のMRI

国立循環器病センター

放診

○山田 直明、栗林 幸夫、高宮 誠
今北 哲、浜田 星紀、木村 晃二
田中 良一

2. 発症24時間以内の大動脈解離

東海大

放

○大滝 誠、毛利 誠、岩田 美郎
柳町 徳春、那須 政司、松山 正也

3. 当院における上行大動脈の血栓閉鎖型大動脈解離の予後

聖マリアンナ医大

放

○山口 敏雄、大山 行雄、黒木 一典
石川 徹

4. 逆行性大動脈解離における形態学的特徴

三重大

放

○秦 良行、竹田 寛、奥田 康之
多上 智康、松村 要、中川 毅

5. 回転デジタル血管撮影XI ー新しいシステムの製作ー

日本医大

放

○隈崎 達夫、田島 廣行、大矢 徹
伊藤公一郎、林 宏光、汲田伸一郎

一般演題セッション2 10:55~11:55

座長 孫崎 信久

6. Brachial approach時の7Frイントロデューサー挿入の可能性と適応

日本大

放

○氷見 和久、竹本 明子、氷見 園子

7. 冠状動脈肺動脈瘻に対するコイル塞栓術を試みた1例

日本大

放

○竹本 明子、氷見 和久、氷見 園子

8. 非虚血性心疾患における冠動脈造影所見

東京女子医大

放

○孫崎 信久、重田 帝子

9. Cardiac lymphomaの1例

慈恵医大

放

○小船井知子、松本 滋

10. 高安動脈炎の肺動脈病変の経時的变化の検討

長崎大

放

○小川 洋二、林 邦昭、松永 尚文
坂本 一郎

11. 下行大動脈及び左肺動脈に閉塞をきたしたinvasive pulmonary aspergillosisの1例

日本医大

放

○林 宏光、高木 亮、若林 洋行
川俣 博志、汲田伸一郎、隈崎 達夫

〈 昼 食 〉 11:55~13:00

特別講演 13:00~13:50

座長 有沢 淳

「医用画像処理」

大阪大学バイオメディカル教育・研究センター 機能画像診断学教授 田村 進一 先生

一般演題セッション3 13:50~14:40

座長 浜田 星紀

12. 右室容量負荷心(ASD)における心室中隔と左室自由壁の収縮能の比較

大阪大 放 ○有沢 淳、山上 英利、内藤 博昭
小塚 隆弘

13. 重複下大静脈に合併した左下大静脈血栓症の1例

石巻赤十字病院 放 ○斎藤 春夫

14. 右肺動脈低形成の2例

大田原赤十字病院 放 ○氏田万寿夫、村上 義敬

15. バルーンPTAが奏功したcritical PSの1例

新潟大 放 ○吉村 宣彦、木村 元政、酒井 邦夫
同 小 佐藤 勇、塚野 真也、佐藤 誠一

16. チアノーゼ性心疾患におけるMAPCAに対する術前TAEの経験

新潟大 放 ○木村 元政、吉村 宣彦、三浦 努
関 裕史、加村 毅、酒井 邦夫
同 2外 宮村 治男
立川総合病院 小 竹内 衛
新潟市民病院 胸外 金沢 宏

〈コーヒーブレイク〉 14:40~15:00

症例検討 15:00~16:30

司会 山上 英利

長崎大、東海大、聖マリアンナ医大、三重大、国立循環器病センター、大阪大

〈附属病院放射線部見学〉 16:30~17:30

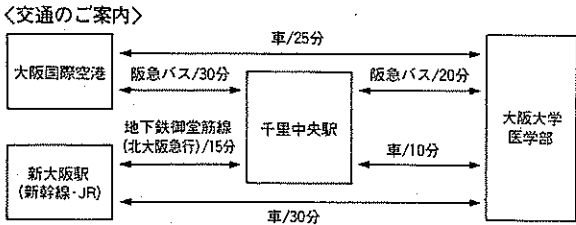
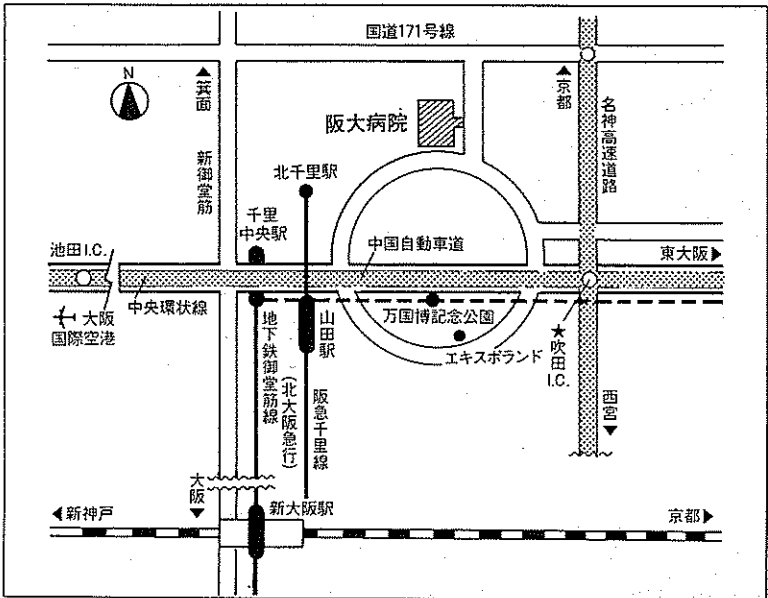
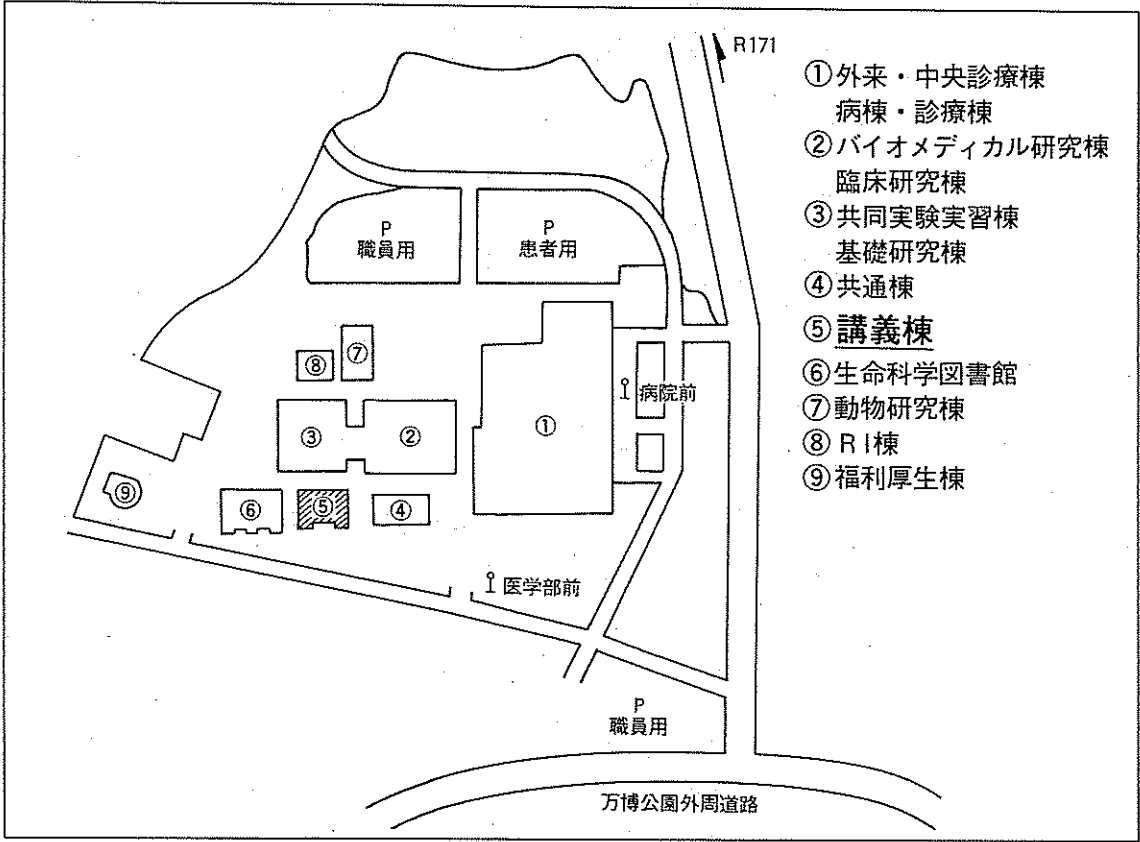
〈懇親会〉 17:30~

外来・中央診療棟14階「スカイレストラン」

会場案内図

【研究会会場】大阪大学 医学部 講義棟 2階「A視聴覚室」

◆ **大阪大学医学部案内図** ◆



- ・バス利用は「医学部前」下車
- ・タクシー利用は「大阪大学生命科学図書館前」下車